

ПРАКТИЧЕСКАЯ КОНФЕРЕНЦИЯ
АССОЦИАЦИЯ «ЛИДЕРЫ ОБРАЗОВАНИЯ г. о. СЕРПУХОВ»

**«Применение современных образовательных технологий
как актуального способа реализации образовательных стандартов»**

МАСТЕР –КЛАСС
**«Создание интерактивных развивающих
игр для детей дошкольного
возраста»**

Воспитатель
Червоткина А.Н.
Музыкальный руководитель
Борисова О.В.
МБОУ «Лицей» д/о «Семицветик»

г. о. Протвино

2024 г



**«ИНТЕРАКТИВНЫЙ»(В ПЕРЕВОДЕ С АНГЛ.) - ОЗНАЧАЕТ
ВОЗМОЖНОСТЬ БЕСЕДОВАТЬ, ВЗАИМОДЕЙСТВОВАТЬ С КЕМ-ЛИБО.**

**ИНТЕРАКТИВНАЯ ДИДАКТИЧЕСКАЯ ИГРА - современный
и признанный метод обучения и воспитания, обладающий
образовательной, развивающей и воспитывающей функциями,
которые действуют в органическом единстве.**





ПРЕИМУЩЕСТВО ИНТЕРАКТИВНЫХ ДИДАКТИЧЕСКИХ ИГР

ИНФОРМАЦИЯ ПОНЯТНАЯ ДОШКОЛЬНИКАМ

ДВИЖЕНИЕ, ЗВУК, МУЛЬТИПЛИКАЦИЯ

ПООЩРЕНИЕ КОМПЬЮТЕРОМ В КОНЦЕ
ИГРЫ

НОСЯТ ИССЛЕДОВАТЕЛЬСКИЙ
ХАРАКТЕР

РАЗВИВАЮТ ШИРОКИЙ СПЕКТР
НАВЫКОВ И ПРЕДСТАВЛЕНИЙ



КОНТРОЛИРУЮЩИЕ

ОБУЧАЮЩИЕ

ОБОБЩАЮЩИЕ

ВИДЫ ИГР





ОСНОВНЫЕ ПРИНЦИПЫ РАБОТЫ

ДОСТУПНОСТЬ

ПОВТОРЯЕМОСТЬ

АКТУАЛЬНОСТЬ

КОЛЛЕКТИВНОСТЬ

ЭЛЕМЕНТ НОВИЗНЫ

1

ЗАНЯТИЕ ПО ФЭМП В СТАРШЕЙ ГРУППЕ «В СТРАНЕ ГЕОМЕТРИЧЕСКИХ ФИГУР»

ЦЕЛЬ.

ОБОБЩЕНИЕ ПОЛУЧЕННЫХ РАНЕЕ ЗНАНИЙ О ГЕОМЕТРИЧЕСКИХ ФИГУРАХ И ИХ СВОЙСТВАХ.

ЗАДАЧИ:

- Закрепить знания о геометрических фигурах.
- Умение сравнивать их; закрепление порядкового счета.
- Продолжать формировать умение ориентироваться на листе бумаги, определяя словом положение геометрических фигур (в правом верхнем углу, в левом нижнем углу, продолжать учить помнить учебную задачу и выполнять её самостоятельно).

5

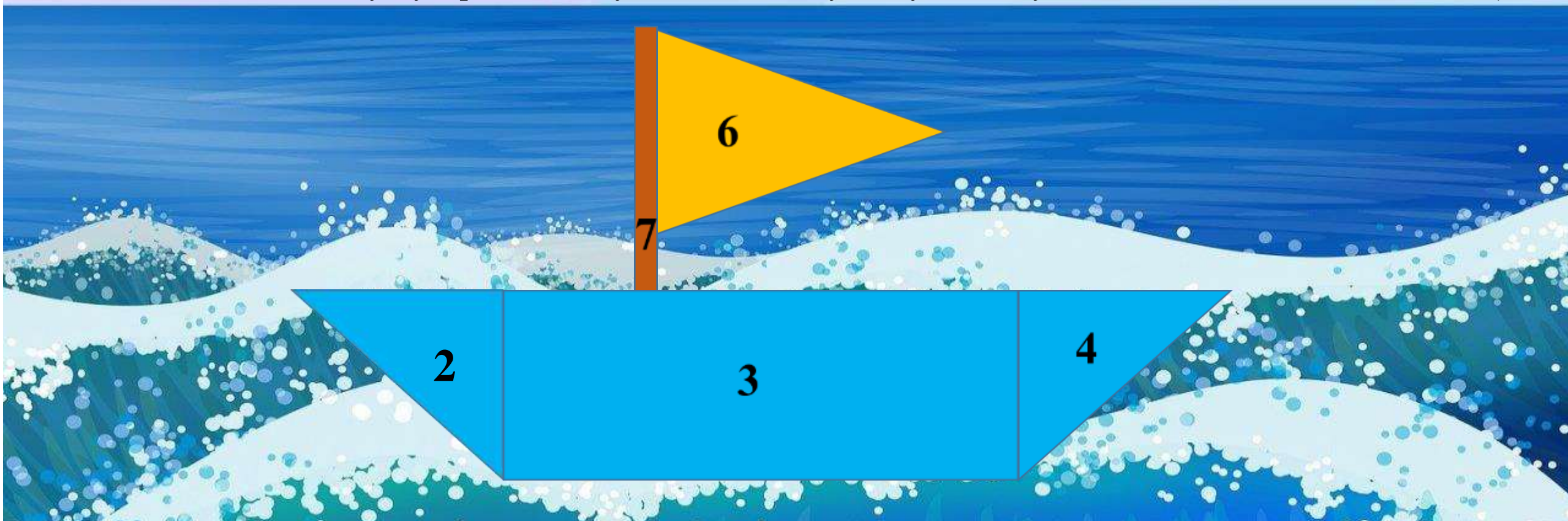
6

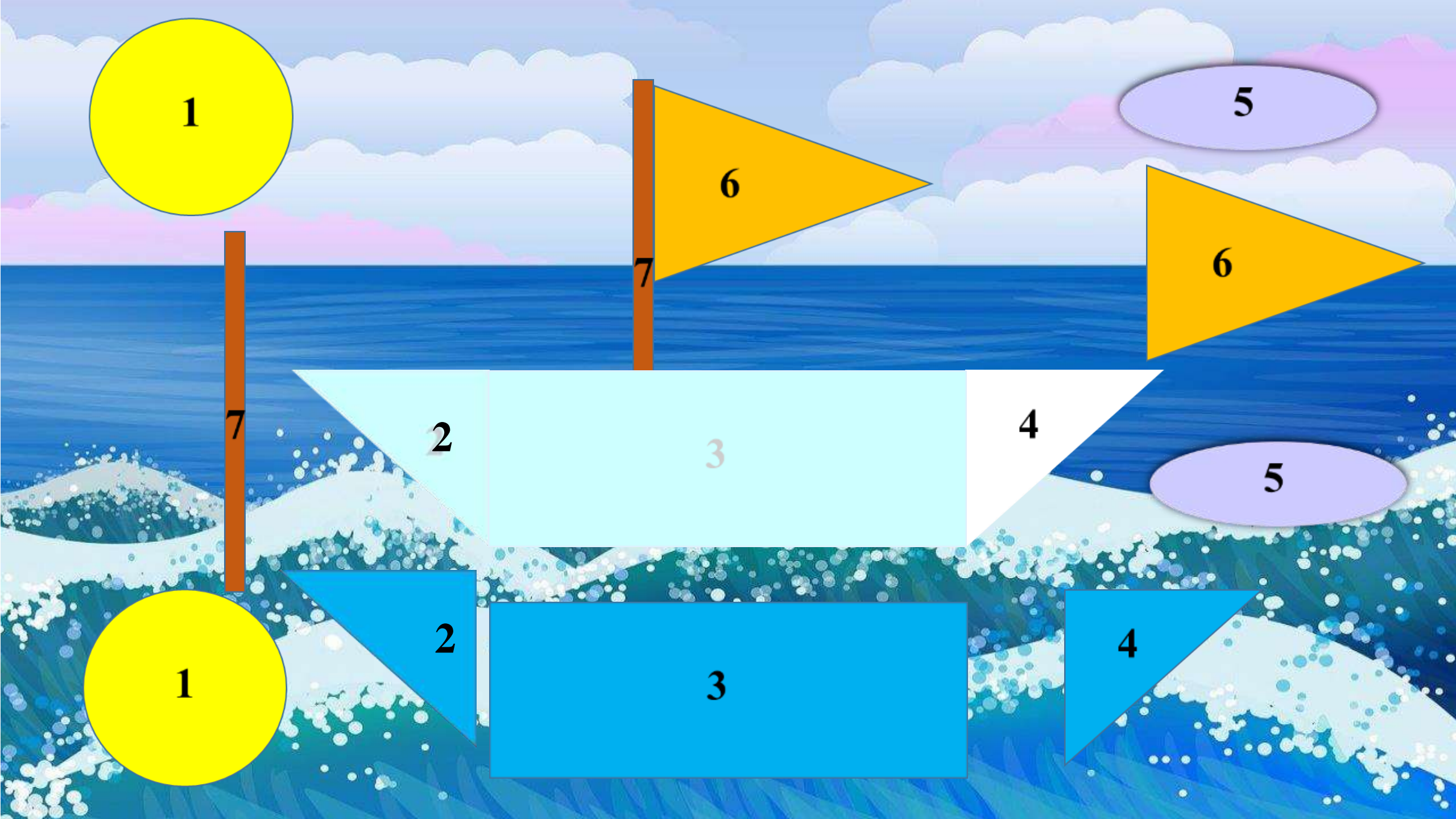
7

2

3

4





ХУДОЖЕСТВЕННО-ЭСТЕТИЧЕСКОЕ РАЗВИТИЕ ДЕТЕЙ (МУЗЫКА)

«КОРАБЛИК ДЛЯ МАЭСТРО ИЛИ КТО В ОРКЕСТРЕ ГЛАВНЫЙ?»

Цель: Развитие песенного, музыкально-игрового и танцевального творчества детей посредством интегрированного занятия

































































1

ЗАНЯТИЕ ПО АППЛЕКАЦИИ ИЗ ГЕОМЕТРИЧЕСКИХ ФИГУР «КОРАБЛИК»

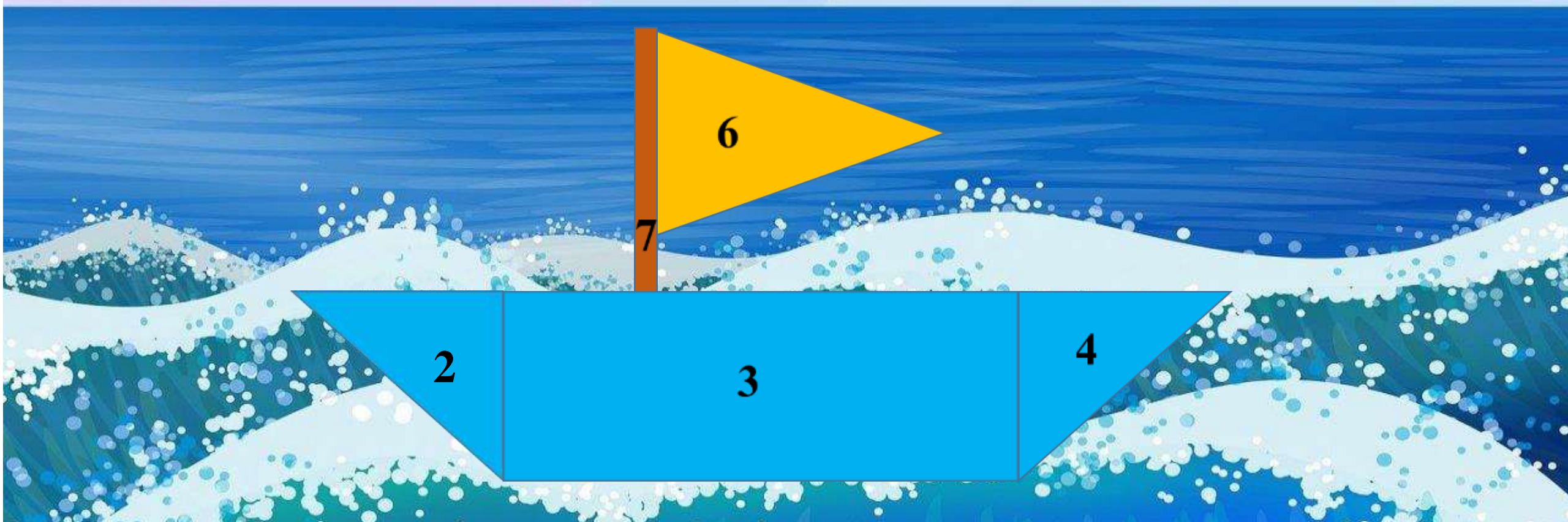
ЦЕЛЬ.

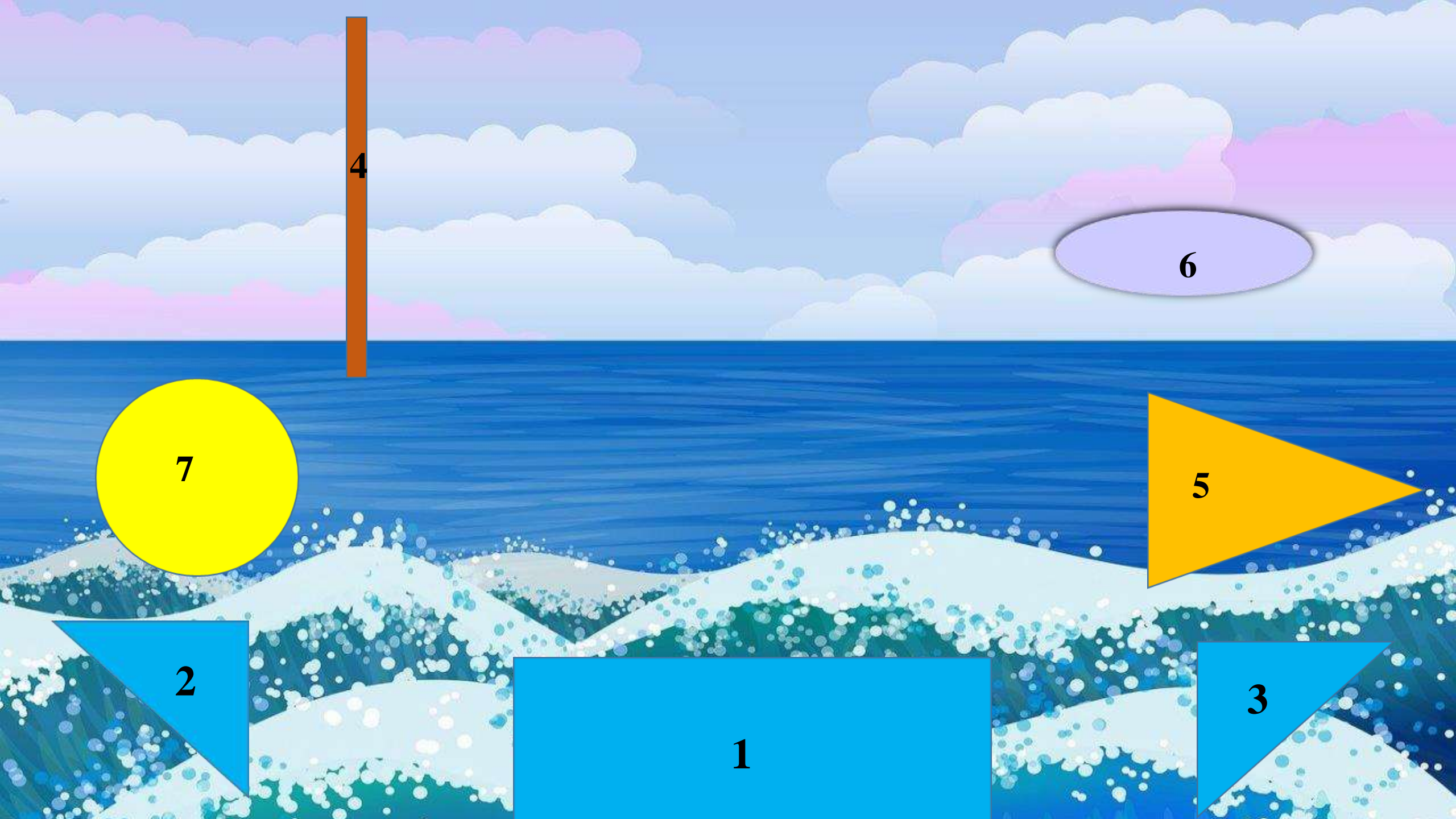
ФОРМИРОВАНИЕ УМЕНИЯ ВЫПОЛНЯТЬ АППЛИКАЦИЮ «КОРАБЛИК» ИЗ ГЕОМЕТРИЧЕСКИХ ФИГУР

ЗАДАЧИ:

- Закреплять умение вырезать геометрические фигуры по контуру.
- Учить детей предварительно выкладывать *(в определённой последовательности)* на листе бумаги готовые детали разной формы, величины, цвета и наклеивать их.
- Закреплять умение аккуратно пользоваться клеем, ножницами.
- Формировать навыки аккуратной работы.

5





4

6

7

5

2

1

3

СПАСИБО ЗА ВНИМАНИЕ !

